

એડી.જિલ્લા પ્રોજેક્ટ કો.ઓર્ડિનેટરની કચેરી,
સમગ્ર શિક્ષા, સુરત કોર્પોરેશન
નગર પ્રાથમિક શિક્ષણ સમિતિ, શાળા નં-૧૩૧
સંઘાડીયાવાડ, ગોપીપુરા, સુરત-૩૯૫૦૦૧
ઈ મેઈલ : adpcsmc@gmail.com
ટોલ ફ્રી નંબર : ૧૮૦૦ ૨૩૩ ૨૦૨૧૮

પાયાની સાક્ષરતા અને અંક જ્ઞાન

ક્રમાંક : સમગ્ર શિક્ષા/SMC/ /MIS/ 7284-7331 /2022

તા. ૨૧/૦૬/૨૦૨૨


પ્રતિ,
યુ.આર.સી કો.ઓર્ડિનેટર તમામ,
સમગ્ર શિક્ષા , સુરત કોર્પોરેશન .

વિષય: Child Tracking System(CTS)અંતર્ગત ધોરણ ૧ થી ૧૨માં અભ્યાસ કરતાં વિદ્યાર્થીઓની વર્ષ ૨૦૨૨-૨૩ માટે માહિતી અદ્યતન કરવા ને નવા પ્રવેશ પામેલ બાળકોની એન્ટ્રીની કામગીરી કરવા બાબત
સંદર્ભ: એસ.પી.ઓ નો પત્ર ક્રમાંક:એસ.એસ./MIS/CTS/2022-23/21151-224 તા-18/06/2022

ઉપરોક્ત વિષય અને સંદર્ભ અન્વયે જણાવવાનું કે, શિક્ષા મંત્રાલય (MoE – Ministry of Education) ભારત સરકાર દ્વારા મળેલ સૂચના મુજબ ધોરણ-૧ થી ૧૨માં અભ્યાસ કરતાં તમામ વિદ્યાર્થીઓનો યુનિક આઈ.ડી. અને નામ સહિતની માહિતીનો ડેટાબેઝ બનાવવાનો થાય છે. સદર અંગે Child Tracking System(CTS) અંતર્ગત ધોરણ-૧ થી ૧૨માં અભ્યાસ કરતાં તમામ વિદ્યાર્થીઓની માહિતી સાચી, સચોટ, ભૂલરહિત, રીઅલ ટાઈમ અને અદ્યતન માહિતી શાળા કક્ષાએથી મળી રહે તે હેતુથી શાળા કક્ષાએથી જ ઓનલાઈન એન્ટ્રી /અપડેશન ટ્રેકીંગ ની કામગીરી સફળતા પૂર્વક દર વર્ષે કરવામાં આવે છે.

સમગ્ર શિક્ષા અંતર્ગત કાર્યરત વેબ/મોબાઈલ એપ્લિકેશન જેવી કે, Online Attendance System, School Monitoring App, WSDP-Civil Works, Divyaan-App, G-shala, Teacher Portal, Migration Monitoring Application, Shala Swachhta Gunak, Gujarat Career Portal, Book fair, ટ્રાન્સપોર્ટેશન સિસ્ટમ(VTS), ગુણોત્સવ, SARAL એપ્લિકેશન, શાળા છોડી જતા વિદ્યાર્થીઓને ફરી શાળામાં દાખલ કરવા, SARAL App. SWAMulyakan 2.0, સેમિસ્ટર મુજબ પીરીયોડિકલ એસએસમેન્ટ ટેસ્ટ (PAT) વિષયવાર મેળવેલ ગુણની ઓનલાઈન એન્ટ્રી કરવા વિગેરે જેવી એપ્લિકેશનમાં વિદ્યાર્થીઓની માહિતી CTS એપ્લિકેશનમાંથી લેવામાં આવે છે. ગુજરાત સરકારના અન્ય વિભાગની વેબ/મોબાઈલ એપ્લિકેશન જેવી કે Digital Gujarat Portal, ITI એડમિશન, રાજ્ય પરિક્ષા બોર્ડ, અને CM-Dashboard પોર્ટલમાં જરૂરિયાત મુજબનો વિદ્યાર્થીઓનો ડેટા CTS મારફત પૂરો પાડવામાં આવે છે જેના કારણે CTS એપ્લિકેશનની કામગીરીમાં સફળતા મળેલ છે.

વર્ષ ૨૦૨૨-૨૩ માટે ધોરણ-૧ માં નવા પ્રવેશ પામેલ વિદ્યાર્થીઓની એન્ટ્રી તથા ધોરણ-૨ થી ૧૨માં અભ્યાસ કરતાં વિદ્યાર્થીઓના નામ સહિતના ડેટાને CTS એપ્લિકેશનમાં અપડેશન કરી અદ્યતન માહિતી તૈયાર કરવાની થાય છે. વર્ષ ૨૦૨૨-૨૩ થી ધોરણ-૧માં નવો પ્રવેશ મેળવેલ વિદ્યાર્થીઓની CTS એપ્લિકેશનને (Civil Registration System) સાથે લીંક કરવામાં આવેલ છે. જેથી CTS એપ્લિકેશનમાં ધોરણ -૧ માં નવા પ્રવેશ મેળવેલ વિદ્યાર્થીઓની ઓનલાઈન એન્ટ્રી શાળા કક્ષાએથી કરવા માટે જન્મનું પ્રમાણપત્ર (Birth Certificate) સાથે રાખી એન્ટ્રી કરવાની રહેશે.



એડી.જિલ્લા પ્રોજેક્ટ કો.ઓર્ડિનેટરની કચેરી,
સમગ્ર શિક્ષા, સુરત કોર્પોરેશન
નગર પ્રાથમિક શિક્ષણ સમિતિ, શાળા નં-૧૩૧
સંઘાડીયાવાડ, ગોપીપુરા, સુરત-૩૯૫૦૦૧
ઈ મેઈલ : adpcsmc@gmail.com
ટોલ ફ્રી નંબર : ૧૮૦૦ ૨૩૩ ૨૦૨૧૮

પાયાની સાક્ષરતા અને અંક જ્ઞાન

ક્રમાંક : સમગ્ર શિક્ષા/SMC/ /MIS/ ૭૨૪૫ - ૩૩/2022

તા. ૨૧/૦૬/૨૦૨૨

વર્ષ ૨૦૨૨-૨૩ અન્વયે તમામ બોર્ડ દ્વારા સંચાલિત (સરકારી/MSB/ગ્રાન્ટેડ/આશ્રમ/ટ્રાયબલ/ખાનગી/કેજીબીવી/મોડેલ/મોડેલ-ડે/કેન્દ્રીય/સૈનિક/રેલ્વે વિગેરે) રાજ્યની તમામ શાળાઓએ ધોરણ-૧ થી ૧૨માં અભ્યાસ કરતાં વિદ્યાર્થીઓ માટે Child Tracking System(CTS) અંતર્ગત શાળા કક્ષાએ મુખ્યત્વે નીચે મુજબની કામગીરી કરવાની થાય છે.

- (1) વર્ષ ૨૦૨૨-૨૩માં ધોરણ-૧માં નવો પ્રવેશ મેળવેલ વિદ્યાર્થીઓની એન્ટ્રી જન્મના પ્રમાણપત્ર મુજબ કરવાની રહેશે.
- (2) વર્ષ ૨૦૨૧-૨૨માં નોંધાયેલ ધોરણ-૧ થી ૧૨માં અભ્યાસ કરતાં વિદ્યાર્થીઓની માહિતી વર્ષ ૨૦૨૨-૨૩ માટે અપડેટ કરવાની રહેશે.
- (3) વર્ષ ૨૦૨૨-૨૩માં "અન્ય શાળામાંથી બીજી શાળામાં" આવેલ ધોરણ-૧ થી ૧૨ વિદ્યાર્થીઓની માહિતી મેળવી જે ધોરણમાં અભ્યાસ કરતા હોય તે ધોરણમાં ટ્રેક કરવાના રહેશે.
- (4) દિવ્યાંગ વિદ્યાર્થીની માહિતીમાં ક્રમ નંબર-૨૫ થી ક્રમ નંબર-૨૯માં નવા ફિલ્ડ ને ધ્યાને લઈ ધોરણ-૧ની નવી એન્ટ્રી અને ધોરણ-૨ થી ૧૨નું અપડેશન/ટ્રેકિંગની માહિતી અપડેટ કરવાની રહેશે.
- (5) ધોરણ-૫ માંથી ધોરણ-૬માં, ધોરણ-૮ માંથી ધોરણ-૯માં અને ધોરણ-૧૦ માંથી ધોરણ-૧૧માં પ્રવેશેલ વિદ્યાર્થીઓને પણ તે જ શાળામાં કે અન્ય શાળામાં દાખલ થયેલ છે કે કેમ તે જે શાળામાંથી વિદ્યાર્થી અન્ય શાળામાં જતો હોય તે મૂળ શાળાએ સુનિશ્ચિત કરી લેવાનું રહેશે.
- (6) ધોરણ-૮ અને ધોરણ-૧૦માં વિદ્યાર્થીઓ જે તે શાળામાંથી અન્ય શાળામાં દાખલ થવાના બદલે વોકેશનલ એજ્યુકેશન, ITI વગેરેમાં અભ્યાસ અર્થે ગયેલ હોય તો ઓનલાઈન અપડેશનના રીમાર્ક્સ કોલમમાં વિગત દર્શાવવાની રહેશે અને જો ભણવાનું છોડી દીધેલ હોય તો તેનું કારણ દર્શાવવાનું રહેશે.


માન.મુખ્યમંત્રીશ્રી દ્વારા શરૂ કરેલ CM-DASHBOARD પોર્ટલમાં શાળાવાર ધોરણ -૧માં નવો પ્રવેશ મેળવેલ વિદ્યાર્થીઓની માહિતી, અપડેશનની માહિતી અને કેટલા વિદ્યાર્થીઓ અન્ય શાળામાંથી બીજી શાળામાં ટ્રેકિંગ થયા તેની માહિતી રોજ રોજ અદ્યતન Child Tracking System(CTS) એપ્લિકેશન માંથી આપવામાં આવે છે. જેની નોંધ લવા જણાવવામાં આવે છે.

આ અંગે થયેલ કામગીરીનું મોનિટરીંગ કરવા માટે રોજ રોજ જિલ્લા શિક્ષણાધિકારીશ્રી/જિલ્લા પ્રોજેક્ટ કો.ઓર્ડિનેટરશ્રી/શાસનાધિકારીશ્રીએ જિલ્લા એમ આઈ.એસ કો.ઓર્ડિનેટર પાસેથી ધોરણ -૧, ધોરણ-૨ થી ૧૨નું અપડેશન/ટ્રેકિંગનો રિપોર્ટ મેળવવાનો રહેશે. તેમજ આ કામગીરીની અગત્યતા સમજી તાત્કાલીક અસરથી આ કામગીરી શરૂ કરી તારીખ : ૩૦/૦૮/૨૦૨૨ સુધીમાં પૂર્ણ થાય તે રીતે સામેલ પરિશિષ્ટ-૧ અને પરિશિષ્ટ-૨ મુજબ કામગીરી કરવા અંગે આપની કક્ષાએથી જરૂરી આયોજન કરવા તેમજ શાળા કક્ષાએ જરૂરી સૂચના આપવા જણાવવામાં આવે છે.

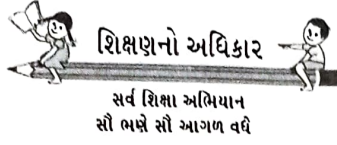
બિડાણ: પરિશિષ્ટ-૧ - શાળા કક્ષાની કામગીરી, પરિશિષ્ટ-૨ - જિલ્લા/તાલુકા કક્ષાની કામગીરી


એડી.જિલ્લા પ્રોજેક્ટ કો.ઓ.અને

શાસનાધિકારી
સમગ્ર શિક્ષા, સુરત કોર્પો.


જિલ્લા શિક્ષણાધિકારી
સુરત

નકલ રવાના : સી.આર.સી કો.તમામ, સમગ્ર શિક્ષા, સુરત કોર્પોરેશન(ખાનગી અને ગ્રાન્ટેડ શાળાને જાણ તથા અમલ કરાવવા સારું)



એડી.જિલ્લા પ્રોજેક્ટ કો.ઓર્ડિનેટરની કચેરી,
સમગ્ર શિક્ષા, સુરત કોર્પોરેશન
નગર પ્રાથમિક શિક્ષણ સમિતિ, શાળા નં-૧૩૧
સંઘાડીયાવાડ, ગોપીપુરા, સુરત-૩૯૫૦૦૧
ઈ મેઈલ : adpcsmc@gmail.com
ટોલ ફ્રી નંબર : ૧૮૦૦ ૨૩૩ ૨૦૨૧૮

પાયાની સાક્ષરતા અને અંક જ્ઞાન

ક્રમાંક : સમગ્ર શિક્ષા/SMC/ /MIS/ ૭૨૪૫-૩૩૧ /2022


તા. ૨૧/૦૬/૨૦૨૨

પરિશિષ્ટ-૧

- ❖ આધાર ડાયસ અંતર્ગત શાળા કક્ષાએથી નીચે મુજબની સુચના મુજબ કામગીરી કરવાની રહેશે.
- ❖ વર્ષ ૨૦૨૨-૨૩માં શાળાના મુખ્ય શિક્ષક આચાર્ય શિક્ષકે શાળાના લોગીનમાંથી ધોરણ-૧ની એન્ટ્રી અને ધોરણ-૨થી ૧૨ના તમામ વિદ્યાર્થીઓની માહિતી અપડેશન /ટ્રેક કરવાની કામગીરી કરવાની રહેશે.
- ❖ વર્ષ ૨૦૨૨-૨૩માં શાળાના મુખ્ય શિક્ષક/આચાર્ય/શિક્ષકે ધોરણ-૧ની એન્ટ્રી અંગ્રેજીમાં જ કરવાની રહેશે.
- ❖ વિદ્યાર્થીના જન્મના પ્રમાણપત્ર મુજબ વિદ્યાર્થીઓના જન્મ જે જિલ્લા, તાલુકા અને પંચાયત અને ગામ/શહેરમાં થયો હોય તે સિલેક્ટ કરવાનું રહેશે
- ❖ ત્યારબાદ વિદ્યાર્થીનો જન્મ નોંધણી ક્રમાંક (Regitration No) અને કયા વર્ષમાં જન્મ થયેલ છે તે દાખલ કરવાનો રહેશે
- ❖ જન્મના દાખલા મુજબ વિદ્યાર્થીઓની માહિતી એન્ટર કરતાં, Civil Registration System(CRS) એપ્લીકેશનમાંથી વિદ્યાર્થીની મળેલ માહિતી સાચી હોય તો "Yes" કરવાનું રહેશે અને જો ડેટા સાચો ના મળે તો "NO" સિલેક્ટ કરવાનું રહેશે. જન્મ નોંધણી એપ્લીકેશનમાંથી મળેલ ડેટામાં કોઈ પણ સુધારો કરી શકાશે નહીં
- ❖ જન્મ નોંધણી મુજબ મળેલ ડેટા જેમ કે, વિદ્યાર્થીઓનું નામ, પિતાનું નામ, માતાનું નામ, અટક, જન્મ તારીખ આ ડેટા CTSના ફિલ્ડમાં પણ ઓટોમેટીક દાખલ થઈ જશે. જો આ ડેટામાં સુધારા જણાય તો CTSના ફિલ્ડમાં સુધારા કરી ઓનલાઈન એન્ટ્રી માટેના વધારાના ફિલ્ડ ઓપન થશે અને વિદ્યાર્થીની ડેટા એન્ટ્રી પૂર્ણ કરવાની રહેશે.

દિવ્યાંગ વિદ્યાર્થીઓની માહિતીમાં મુદ્દા નં.25 થી 29 નંબરમાં નીચે મુજબની વિગતો ઉમેરવામાં આવી છે.

- ❖ ક્રમ નંબર - 25 જો દિવ્યાંગ વિદ્યાર્થી હોય તો "હા" પસંદ કરવું.
- ❖ ક્રમ નંબર - 26 "હા" પસંદ કરેલ હશે તો દિવ્યાંગતાનો પ્રકાર પસંદ કરવાનો રહેશે.
- ❖ ક્રમ નંબર - 27 જો દિવ્યાંગતાનું પ્રમાણપત્ર મેળવેલ હોય તો "હા" પસંદ કરવું
- ❖ જો દિવ્યાંગતા પ્રમાણપત્રમાં "હા" પસંદ કરવામાં આવશે તો ક્રમ નંબર - 27.1 પ્રમાણપત્ર નંબર અને ક્રમ નંબર - 27.2 માં દિવ્યાંગતાની કેટલા ટકા છે તેની ટકાવારી લખવાની રહેશે.
- ❖ ક્રમ નંબર - 27.3 જો દિવ્યાંગતા પ્રમાણપત્ર મેળવેલ "ના" હોય તો તેના કારણો પૈકી લાગુ પડતું કારણ પસંદ કરવાનું રહેશે. જો "Other/અન્ય કારણ પસંદ કરવામાં આવેલ હશે તો ક્રમ નંબર - 27.4 માં અન્ય જે કારણ હોય તે લખવાનું રહેશે. (માત્ર અંગ્રેજીમાં જ લખવાનું રહેશે.)
- ❖ ક્રમ નંબર - 28 જો દિવ્યાંગ વિદ્યાર્થીએ UDID કાર્ડ નંબર મેળવેલ હોય તો તેનો નંબર લખવાનો રહેશે. ક્રમ નંબર - 28.1 UDID કાર્ડ મેળવેલ હોય તો કાર્ડ ઈસ્યુ કર્યા તારીખ લખવાની રહેશે.
- ❖ ક્રમ નંબર - 28.2 UDID કાર્ડ મેળવેલ હોય તો તે કાર્ડ ક્યાં સુધી માન્ય (Permanent or Temporary) છે? તે સિલેક્ટ કરવાનું રહેશે.
- ❖ ક્રમ નંબર - 29 દિવ્યાંગ વિદ્યાર્થીએ તાલુકા/જિલ્લા સ્તરે સાધન-સહાય ઉપકરણ શિબિરમાં ભાગ લીધેલ હોય તો "હા" પસંદ કરવાનું રહેશે. જો હા હોય તો ક્રમ નંબર - 29.1 સાધન-સહાય માં સાધન-સહાય મેળવેલ હોય તે એક પછી એક પસંદ



એડી.જિલ્લા પ્રોજેક્ટ કો.ઓર્ડિનેટરની કચેરી,
સમગ્ર શિક્ષા, સુરત કોર્પોરેશન
નગર પ્રાથમિક શિક્ષણ સમિતિ, શાળા નં-૧૩૧
સંઘાડીયાવાડ, ગોપીપુરા, સુરત-૩૯૫૦૦૧
ઈ મેઈલ : adpcsmc@gmail.com
ટોલ ફ્રી નંબર : ૧૮૦૦ ૨૩૩ ૨૦૨૧૮

પાયાની સાક્ષરતા અને અંક જ્ઞાન

ક્રમાંક : સમગ્ર શિક્ષા/SMC/ /MIS/ ૨૨૪૫-૩૩૧ /2022


તા. ૨૧/૦૬/૨૦૨૨

- કરવાની રહેશે. અને ક્રમ નંબર - 29.2 CWSN (દિવ્યાંગ) દ્વારા પ્રાપ્ત/ઉપલબ્ધ કર્મ જોગવાઈઓ મેળવેલ છે તે આપેલ વિકલ્પ પૈકી લાગુ પડતો વિકલ્પ પસંદ કરવાનો રહેશે.
- ❖ વર્ષ ૨૦૨૨-૨૩માં ધોરણ-૨ થી ૧૨ ધોરણવાર એકએક વિદ્યાર્થીઓને અપડેટ કરવા કે બલ્કમાં અપડેશન કરવા માટે શાળાએ જે તે લીંક ઉપર ક્લિક કરતાં વિદ્યાર્થીઓની માહિતી ઓનલાઈન અપડેટ કરી શકાશે. અપડેશન કરવાનું બાકી હોય તો RED બટન દર્શાવશે અને અપડેશન કરવાનું બાકી નહીં તો GREEN બટન દર્શાવશે.
 - ❖ વર્ષ ૨૦૨૨-૨૩માં ધોરણ-૧ થી ૧૨ના અન્ય શાળામાંથી ટ્રાન્સફર લઈને આવેલા વિદ્યાર્થીઓનો “૧૮ અંકનો યુનિક કોડ” એન્ટર કરીને Search પ્રેસ કરવાથી વિદ્યાર્થીની તમામ માહિતી આવી જશે, ત્યારબાદ વિદ્યાર્થીનો નવો પ્રવેશ નંબર (જી.આર. નંબર) અને વિદ્યાર્થીની ખૂટતી માહિતી ભરીને વિદ્યાર્થીઓને ટ્રેક કરવાનો રહેશે.
 - ❖ શાળાના તમામ વિદ્યાર્થીઓની માહિતી ભરાય તે શાળાના આચાર્યશ્રીની જવાબદારી રહેશે. વિદ્યાર્થીની માહિતી ખોટી હશે કે ભરવાની રહી જશે જેના કારણે યુનિક આઈ.ડી. આધારે થતાં ઓનલાઈન હાજરી, SWAMulyakan 2.0, G-Shala, સેમિસ્ટર મુજબ પીરીયોડીકલ એસએસમેન્ટ ટેસ્ટ (PAT) વિષયવાર મેળવેલ ગુણની ઓનલાઈન એન્ટ્રી કે અન્ય લાભો મેળવવામાં વિદ્યાર્થીઓ રહી જશે તો તેની સંપૂર્ણ જવાબદારી જે તે શાળાના આચાર્યની રહેશે.
 - ❖ ઉપરોક્ત તમામ વિદ્યાર્થીઓની માહિતી સમયાંતરે ઓનલાઈન શાળા કક્ષાએ અપડેટ કરવાની રહેશે, અને શાળા કક્ષાએ હાર્ડકોપીમાં અપડેટ કરેલી માહિતીનું આચાર્ય/મુખ્ય શિક્ષકએ એસએમસીના અધ્યક્ષના સહી/સિક્કા કરી પ્રમાણિત કરાવવાના રહેશે અને તમામ ફોર્મ જે તે શાળા કક્ષાએ રેકૉર્ડ અર્થે ફાઈલમાં રાખવાનું રહેશે.
 - ❖ સરકારી/ગ્રાન્ટેડ/આશ્રમ ટ્રાયેબલ/કેન્ટ્રિય/રેલ્વે/સૈનિક/ખાનગી શાળાઓએ લોગીન કરીને CTS અંતર્ગત એન્ટ્રી, અપડેશન અને ટ્રેકિંગની કામગીરી સમયમર્યાદામાં પૂર્ણ કરવાની રહેશે જેની નોંધ દરેક શાળાઓએ લેવી.

પરિશિષ્ટ -૨

આધાર ડાયસ અંતર્ગત જિલ્લા /તાલુકા કક્ષાએથી નીચે મુજબની સુચના મુજબ કામગીરી કરવાની રહેશે.

- ❖ ધોરણ ૧ થી ૧૨ ધરાવતી સરકારી/અનુદાનીત/બિન અનુદાનીત તેમજ ગુજરાત બોર્ડ સિવાય અન્ય બોર્ડ સાથે સંકળાયેલ રાજ્યની તમામ શાળાઓએ વિદ્યાર્થીઓની એન્ટ્રી/અપડેશન/ટ્રેકિંગની કામગીરી કરવા
- ❖ બીઆરસી/બ્લોક એમ.આઈ.એસ.એ તાલુકા કક્ષાએથી તાલુકાની તમામ શાળાઓએ કામગીરી ચાલુ કરેલ છે કે નહીં તે અને એન્ટ્રી, અપડેશન અને ટ્રેકિંગની કામગીરીનું બ્લોક એમ.આઈ.એસ એ સતત મોનીટરીંગ કરવાનું રહેશે. Block/URCના બ્લોક એમ.આઈ.એસ. અને ડેટા એન્ટ્રી ઓપરેટર પોતાના તાલુકાની ૧૦૦% શાળાનું વેરીફિકેશન કરવાનું રહેશે.
- ❖ બીઆરસી/સીઆરસી કો.ઓર્ડિનેટરોએ CTSમાં શાળાઓમાં માત્ર એન્ટ્રી થાય છે તે સિવાય વિદ્યાર્થીઓની માહિતી સાતત્ય પૂર્ણ ભરાય છે કે નહીં તેનું વેરીફિકેશન કરવાનું રહેશે.
- ❖ અનન્ય વિદ્યાર્થીઓનું લિસ્ટ જિલ્લા/બ્લોકના લોગીનમાંથી મેળવી જે તે ધોરણના અનન્ય વિદ્યાર્થીઓને શોધી તેમને જે તે શાળાના ધોરણમાં એનરોલ કરાવવાના રહેશે, જેનાથી ડ્રોપઆઉટમાં ઘટાડો કરી શકાશે.
- ❖ આ વર્ષે શાળામાં લોગીનમાં Low Class અને High Class મુજબ શાળાના ધોરણ આવશે તો આપના દ્વારા ચોક્કસાઈથી ડેટા ભરાય તેનો ધ્યાન રાખવાનું રહેશે.



એડી.જિલ્લા પ્રોજેક્ટ કો.ઓર્ડિનેટરની કચેરી,
સમગ્ર શિક્ષા, સુરત કોર્પોરેશન
નગર પ્રાથમિક શિક્ષણ સમિતિ, શાળા નં-૧૩૧
સંઘાડીયાવાડ, ગોપીપુરા, સુરત-૩૮૫૦૦૧
ઈ મેઈલ : adpcsmc@gmail.com
ટોલ ફ્રી નંબર : ૧૮૦૦ ૨૩૩ ૨૦૨૧૮

પાયાની સાક્ષરતા અને અંક જ્ઞાન

ક્રમાંક : સમગ્ર શિક્ષા/SMC/ /MIS/ 7284-331/2022

તા. ૨૧/૦૬/૨૦૨૨

- ❖ જિલ્લા કક્ષાએ શાળાના મિડિયમ કેટલા કાર્યરત છે તે માટે ચાર મિડિયમ આપેલ છે. શાળાના અપડેશનમાં જે મિડિયમ બતાવેલ હશે તે શાળા લોગીનમાં બાળકોની એન્ટ્રી વખતે મિડિયમ આવશે. જો શાળા એક મિડિયમ હશે તો વિદ્યાર્થીઓની એન્ટ્રીમાં મિડિયમ ડ્રોપડાઉનમાં સિલેક્શન આવશે નહીં. અને જો શાળામાં એક કરતા વધારે મિડિયમ હશે તો વિદ્યાર્થીઓની એન્ટ્રીમાં મિડિયમ ડ્રોપડાઉનમાં સિલેક્શન આવશે જેની ખાસ નોંધ લેવી.
- ❖ CTS અંગે થનાર ખર્ચ જિલ્લા કક્ષાએ ઉપલબ્ધ Management Information System (SDMIS & Shalakosh) (215.0) બજેટ હેડ હેઠળ ઉધારવાનો રહેશે.
- ❖ CTS એપ્લીકેશનમાં શાળા કક્ષાએથી ઓનલાઈન માહિતીની એન્ટ્રી/અપડેશન/ટ્રેકીંગની કામગીરી શાળા કક્ષાએથી સમયમર્યાદામાં કરાવવાની રહેશે.